

Ebac

Nem Alma Cihazları

6200 Silver Steel

GİRİŞ

Ebac nem alma cihazınızı çalıştırmaya başladıktan kısa bir süre sonra evinizde yapacağı değişiklikleri fark etmeye başlayacaksınız. Sessiz fakat güçlü bu cihazın ne kadar su çektiğini ve haznesinde ne kadar su biriktirdiğini görünce şaşıracaksınız. Bu kadar suyun nereden geldiğini ve yıllardır nereye gittiğini düşünmeye başlayacaksınız.

İnanılmaz bir şekilde ortalama bir aile günde 12 litre su üretir. Fakat Ebac cihazları sayesinde bu durum sizin endişelenmeniz gereken bir şey değildir.

Cihazınız havadaki nem oranının artmasına neden olan bütün etkenlerle başa çıkmak üzere dizayn edilmiştir. Duş almaktan bulaşık yıkamaya, su ısıtmaktan nefes almaya yaptığınız her şey havaya nem katar.

Ebac'ın eviniz için neler yapabileceği sizi şaşırtacak

Ebac nem alma cihazı nemlenme ve buğulanma hasarlarını önlemekten çok daha fazlasını yapar. Sağlığınızı korur.

Nemli ortamlar ev toz akarlarının üremesi için ideal ortamı sağlarlar. Bundan dolayı, eğer ev toz akarlarının daha da tetiklediği bir alerjiniz varsa ve/veya astım hastasıysanız ideal nem oranlarına ihtiyacınız vardır. Ayrıca kuru ve sıcak hava Artrit(kemik iltihabı), bronşit ve romatizma hastalarına da yardımcı olur.

Nemli hava ısıyı absorbe ettiği için ısınma giderleriniz artırır. Absorbe olan bu ısı serbest hale getirilir ve tekrardan atmosfere yönlendirilerek sıcaklık 3 derece artırılır. Ayrıca hafif ve taşınabilir olması sayesinde evinizdeki her odada cihazınızdan istifade edebilirsiniz.

Önemli

Ebac 6200 nem alma cihazınız plastik ambalajla paketlenmiştir, bu paketin çocuklar için bir tehlike yaratmayacak güvenli bir şekilde çöpe atınız.

Ebac Nem Alma Cihazından En İyi Şekilde İstifade Etmek

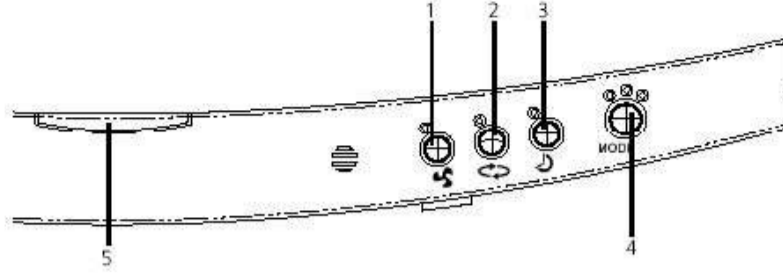
- 1 Cihazın her zaman ana elektrik sebekesine bağlı olduğundan emin olun.
- 2 Hava akımını sağlamak amacıyla mümkün olan yerlerde kapıların aralık olmasını sağlayın.
- 3 Dış kapı ve pencerelerin mümkün olduğunca kapalı tutulmasına özen gösteriniz. Bu ayrıca ısı kaybına da engel olacaktır.

Ebac Nem Alma Cihazından En İyi Şekilde İstifade Etmek

Nem ev içinde dolaşır ve sonunda en soğuk yüzeyde yoğunlaşır. Eğer en soğuk yüzey bir pencere ise pencere buğulanır. Soğuk duvarlar nemden ve küften etkilenirler. Hol ve merdiven sahanlığı gibi hafif serin bölgeler nem alma cihazınız için çok iyi yerlerdir. Eğer mümkünse iç kapılarınızı hafif aralık bırakın. Eğer herhangi bir bölge nemden özellikle kötü etkilenmişse cihaz etkiyi artırmak amacıyla o odaya konulabilir. Cihazı performansını düşüreceğinden dolayı KESİNLİKLE kalorifer peteği ve benzeri ısı kaynaklarının yanına koymayınız ve ısı kaynaklarına en az 2 metre uzaklıkta olmasını sağlayınız.

Ebac 6200'ü Konumlandırma

- 1 Cihazınızı en az 2 saat dik konumda tutunuz
- 2 Güç kablosunu takınız
- 3 Fişi takın ve cihazı çalıştırın



KONTROL PANELİ

- 1 Fan hızı
- 2 Sadece fan / Hava temizleme modu
- 3 Güç kontrolü
- 4 Akıllı kontrol düğmesi ve göstergesi
- 5 Mavi = Cihaz çalışıyor göstergesi, Kırmızı = Su haznesi dolu göstergesi. Tam dolu olmak üzereyken kırmızı ışık yanıp söner

Kontrol Ayarları

Akıllı Kontrol

Ebac 6200 evinizi ve evinizdeki hava şartlarını öğrenen eşsiz bir patentli zeki kontrol sistemiyle donatılmıştır, cihaz ne zaman çalışacağına otomatik olarak karar verir.

Akıllı Kontrol Seçenekleri

- 1 Otomatik Ekonomi (bir yeşil ışık)
- 2 Otomatik (iki yeşil ışık)
- 3 Sürekli (üç ışık)
- 4 Kapalı (ışık yok)

Günlük kullanımda Auto seçeneğinde kullanmanızı tavsiye etsek de bazı şartlarda Sürekli seçeneğine ihtiyaç duyulabilir. Bu şartlar, (1) cihazın ilk kullanımında (2) koşulların sıra dışı hava şartlarından dolayı kötüleşmesi durumunda (3) ev içindeki nem oluşumu uzun bir süre artması durumunda ortaya çıkar. Akıllı kontrol (2) ve (3) gibi durumları kendisi algılayacak ve kendi kendini ayarlayacaktır fakat bu süreci hızlandırmak için kendinizde Sürekli seçeneğini seçebilirsiniz.

Alternatif olarak cihazı Auto Economy seçeneğinde çalıştıracağınız zamanlarda olacaktır. Bu durumda cihaz Akıllı Kontrolü daha düşük seviyede kullanarak daha seyrek çalışacaktır. Bireysel gereksinimler bireysel durumlara bağlıdır.

Boost Kontrol

Ebac 6200 modeli Boost Kontrol adı verilen ve nemli kořullarda performansı artıran bir özellięe sahiptir. Bu özellik aktive edildiğinde vantilatör hızını ve çalışma modunu en fazla 8 saat süreyle artırır. Bu özellik çamaşır kurutma ve banyo sonrası gibi nem oluşumunun yoğun olduęu zamanlarda çok kullanışlıdır. 8 saat sonunda cihaz tekrar eski çalışma ayarlarına döner.

Sadece fan / Hava temizleme modu

Ebac 6200 modelinde Sadece fan / Hava temizleme seçeneęi bulunmaktadır. Fanın nem alıcı çalışmaksızın sürekli devrede kalmasını isterseniz bu modu seçmelisiniz. Bu seçenek vantilatör görevi görmesi ve havayı filtre etmesi sebebiyle özellikle yaz aylarında çok kullanışlıdır.

Sesli Hazne Dolu Alarmı

Ebac 6200 su haznesi dolu olduğunda yaklaşık her bir dakikada sizi uyaran bir sesçıkartır. Bu özellik MODE düğmesi beş saniye basılı tutularak aktive edilir. Özellik aktive olduğunda bip sesi duyulur. Özellięi iptal etmek için tekrar MODE düğmesi 5 saniye basılı tutulur.

Fan Hız Kontrolü

Cihazın fan hızı isteęe göre deęiştirilebilir. Normal seçeneğinde Quiet(Sessiz) seçeneęine oranla havadan daha fazla nem çekilir böylece verimlilik de artar. Cihaz çalıştırıldığında Normal seçeneğinde çalışır.

Ayar Fonksiyon

Işık yanmıyor Normal ayar

Işık yanıyor Sessiz ayar

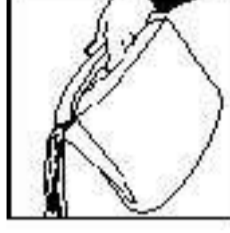
Ebac 6200 aşırı nemi cihazın içinde bulunan ısı deęiştiricisi üzerinde, yoğunlaşmış su veya buz olarak toplar. Biriken buzlar düzenli olarak temizlenir. Cihazınız içerisinde eviniz için doğru buz çözme modunu seçecek bir Buz Çözme Sistemi bulundurur. Bu sistem cihazın 3-35 derece arasındaki sıcaklıklardaki veriminin en üst seviyeye çıkarır.

Su Haznesini Boşaltma

Su haznesi dolduğunda kontrol paneli üzerinde kırmızı bir ışık yanar, alarm(aktive edildiyse) devreye girer ve cihaz su toplama işlemini durdurur. Su haznesi tam dolmadan kırmızı ışık yanıp sönmeye başlar ve alarm devreye girerek sizi uyarır. Siz dışarıdayken su haznesinin dolup cihazın çalışmasını durdurmaması için evden çıkmadan hazneyi boşaltmanız önerilir. Su haznesi boşaltılıncaya kadar cihaz çalışmaz.



Suyu boşaltmak için su haznesi kapağını açınız




Hazne şekilde görüldüğü gibi çıkarılıp boşaltılır

Hazneyi ağız kısmı sola gelecek şekilde cihaza yerleştirin ve hazne kapağını kapatın. Hazne çıkartıldığında cihaz çalışmayı durduracaktır.

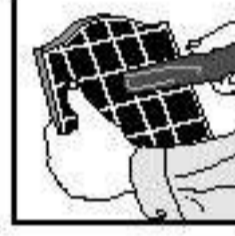
Filtre Temizliği

Ebac 6200 de havadaki tozu temizleyen filtre sistemi bulunmaktadır. Filtre temizlenmeli ve her 4 haftada bir kontrol edilmelidir. Temizlik yapılmazsa cihazınızın verimi düşecektir. Temizlik için aşağıdaki işlemleri takip edin:



Filtre kapaklarını açarak filtreyi çıkarınız

Filtreyi düşük güçte



süpürgesi ile temizleyin.

Filtreyi tutucuların içine koyarak cihazın içine

yerleştiriniz

Sürekli performans için cihazın filtreleri üç ayda bir değişmelidir.

Cihazın taşınması

NOT: 6200 serisinde periyodik olarak su haznesine boşaltım yapan bir iç rezervuar bulunmaktadır. Eğer cihazı taşımayı planlıyorsanız veya uzun süre kullanmayacaksanız rezervuarı boşaltmak için aşağıdaki işlemleri yapınız.

1. Cihazı durdurun (Akıllı kontrol seçeneklerine bakınız)
2. Pompanın iç tankı boşaltması için bir dakika bekleyin.
3. Su haznesini boşaltın. İçeride çok az miktarda su kalması normaldir bu su doğal olarak buharlaşacaktır. Eğer cihaz bu işlemler yapıldıktan hemen sonra taşınılacaksa dik konumda taşınması tavsiye edilir.

Su Tahliye Kitinin Kullanımı

Ebac 6200 serisi yazlık, tatil evi gibi sürekli oturulmayan evlerde su haznesi boşaltılmaksızın kullanılabilir. Cihazı bu şekilde kullanmak için gider tesisat setine sahip olmanız gerekmektedir. Su Tahliye Kitinin kurulumu gider seti kılavuzunda anlatılmaktadır.

Ebac Nem Alma Cihazınızın Bakımı

Ebac 6200 çok az bakım gerektirse de yüksek performans için filtreyi her 4 haftada bir kontrol ediniz ve gerekiyorsa temizleyiniz.

Ahşap kaplama modellerimizdeki kaplamalar gerçek ağaçtan yapılmıştır. Doğal sebeplerden dolayı kaplama desenleri her modelde farklı olabilmektedir. Ağaç paneli temizliği ılık sabunlu suyla yapılmalıdır.

Cihazınızı kesinlikle çözücü ve aşındırıcı temizleyicilerle temizlemeyiniz.

Herhangi bir sorundan dolayı servisi aramadan önce lütfen aşağıdaki listeyi kontrol ediniz. Aşağıdaki sebeplerden dolayı servis hizmeti verildiğinde ücret talebinde bulunulabilir.

Cihazınız Çalışmıyorsa

Güç ışığı çalışmıyorsa

Kontrol ediniz

- 1 Cihazın açık ve prize takıldığı olduğunu. Gerekirse başka bir alet kullanarak prizin çalıştığından emin olun.
- 2 Fişin içerisindeki sigortayı kontrol ediniz ve gerekiyorsa 5 amperlik bir sigortayla değiştiriniz. Probleminiz devam ederse 'Servis Talebi' kısmına bakınız.

Güç ışığı yanıyor fakat cihaz su toplamıyor

Kontrol ediniz

- 1 Humidistat (aktive edilmişse) çok düşük seviyeye ayarlanmış seviyeyi artırın.
- 2 Su haznesi dolmuş olabilir dolu ise boşaltınız.
- 3 Cihaz bekleme moduna alınmış olabilir ayarları kontrol ediniz.
- 4 Su haznesinin yerine oturduğundan emin olun. Probleminiz devam ederse 'Servis Talebi' kısmına bakınız.

Fan sürekli çalışıyor

Kontrol ediniz

1. Sürekli fan seçeneğinin seçilmiş olmadığından emin olunuz. Probleminiz devam ederse 'Servis Talebi' kısmına bakınız.

Su çekiminde azalma

Kontrol ediniz.

- 1 Akıllı kontrol ekonomik çalışma seviyesine ayarlanmış olabilir. Eğer ortamda buğulanma ve nem görülmeye devam ediyorsa seviyeyi yükseltin
- 2 Filtre tıkanmış olabilir çıkarın ve temizleyin.
- 3 İlk kullanımdan sonraki kullanımlarda su toplama miktarında bir düşüş gözlenebilir. Ortamdaki aşırı nem giderildiği için sonraki kullanımlarda aynı oranda su çekimi gerçekleşmeyebilir. Bu normal bir durumdur.
- 4 Cihazınız bir ısı kaynağının yakınına konumlandırılmış olabilir eğer öyle ise yerini değiştiriniz. Probleminiz devam ederse 'Servis Talebi' kısmına bakınız.
- 5 Cihazın performansını artıran fan seviyesini arttırın.
- 6 Geçtiğimiz 1-2 gün içerisinde dış ortam sıcaklığında ani düşüşler yaşanmış olabilir. Cihazın durumu tekrar kontrol altına alması birkaç gün sürebilir. Probleminiz devam ederse 'Servis Talebi' kısmına bakınız.

Cihaz su topluyor fakat buğulanmayı engellemiyor.

1. Akıllı kontrol ekonomik çalışmaya ayarlanmış olabilir otomatik seçeneğini seçin. Kırmızı Su haznesi ışığı sürekli yanıyor ve cihaz çalışmıyor (Su haznesi dolu olduğunda bu durum normaldir). Kontrol ediniz

- 1 Su haznesinin boş olduğundan emin olunuz.
- 2 Su haznesini yerine yerleştiriniz ve kapısını yavaşça kapatınız.
- 3 Bu işlemlerden sonra ışık sönmelidir. Probleminiz devam ederse 'Servis Talebi' kısmına bakınız.

Teknik ve Güvenlik Bilgisi

En düşük çalışma sıcaklığı 3°C En yüksek çalışma sıcaklığı 35°C Sigorta Sınıfı 5A

NOT: Cihazda ayrıca 5*20mm'lik seramik sigorta bulunmaktadır. Daha fazla bilgi için

servis numarasını arayınız.

- Cihaz sadece iç mekânlarda kullanıma uygundur. (çamaşır kurutma odaları hariç)
- Güç kablosu ya da güç kutusu hasarlıysa cihazı kullanmayınız.
- Eğer güç kablosu hasarlıysa Nil Yaşam Elektronik Ltd. Şti'nin yetkilendirdiği yetkili Ebac mağazalarından temin edilen orijinali ile değiştirilmelidir.
- Cihazın önündeki ızgaralara herhangi bir nesne sokmayınız.
- Bu araç EMC/RFI direktiflerine uymaktadır.
- Ebac sürekli gelişim politikasına sahiptir ve bundan dolayı özelliklerde önceden haber vermeksizin değişiklik yapma hakkına sahiptir.
- Aksesuarlar hakkında bilgi almak için lütfen Ebac yerel satıcınıza danışınız.

Servis Talebi

Servisle kontakta geçmeden önce lütfen Cihazınız Çalışmıyorsa bölümünü dikkatlice okuyunuz ve direktifleri aynen yerine getiriniz. Probleminiz devam ediyorsa aşağıdaki bilgileri edinerek servisimizi arayınız.

- 1 Su haznesinin arkasındaki plakanın üzerinde bulunan model ve seri numarası
- 2 Adınız, adresiniz, posta kodunuz ve telefon numaranız
- 3 Cihazı nereden aldığınız
- 4 Satın alma tarihi
- 5 Varsa garanti uzatma belgesi

Servis POINT Ebac nem alma cihazlarının Türkiye genelinde servis sağlayıcısıdır. Diğer ülkelerde lütfen distribütörünüzle temasa geçiniz.



Bulduğunuz şehirde servisimiz yoksa size en yakın servisimizi öğrenmek için lütfen bizi arayınız.

0212 288 73 96

Firma	İlçe	İl	Telefon
Enes Pc Elektronik	K.Paşa	İstanbul	212 3615464

Firma	İlçe	İl	Telefon
Es Elektronik Servisi	Merkez	Adana	322 3518585
Emin Elektronik	Karahisar	Afyon	272 2154332
Bal Elektronik San.Tic.Ltd.Şti	A.ayrancı	Ankara	312 4671416
Öztürk Elektronik	Gölbaşı	Ankara	312 4840151
Başaran Elektronik	Polatlı	Ankara	312 6214320
Başaran Kardeşler Elektronik	Ümitköy	Ankara	312 2353425
Kurukuyu Bilişim San.Tic.Ltd.Şti	Merkez	Antalya	242 2445757
Kaptan Elektronik	Didim	Aydın	256 8114427
Efecom Bilişim	Merkez	Aydın	256 2135338
Zeber Elk.Elo.San.Tic.Ltd.Şti.	Nazilli	Aydın	256 3131303
Ege Elektronik	Ayvalık	Balıkesir	266 3311954
Mega Elektronik.Org.San.Tic.Ltd.Şti	Bandırma	Balıkesir	266 7143466
Şentek Dijital Center	Edremit	Balıkesir	266 3732115
Belkom Bilgisayar-Elektronik	Merkez	Balıkesir	266 2412202
U-E-T Elektronik	Susurluk	Balıkesir	266 8653369
Sertdemir Elektronik	Merkez	Bartın	378 2274081
Net-Com Bil.İş.Hiz.San.Tic.Ltd.Şti	Bozüyük	Bilecik	228 3147003
Yıldız Elektronik	Merkez	Bingöl	426 2146969
Awa Bilgisayar İnş.İth.İhr.San.Tic.Ltd.Şti	Tatvan	Bitlis	434 8271781
Gürsel Elektronik	Merkez	Burdur	248 2340721
5m Bilgisayar Elektronik	Gemlik	Bursa	224 5139800
Erka Elektronik Bilişim Hizmet Noktası	Merkez	Bursa	224 2544791
Berkin Elektronik	Merkez	Çanakkale	286 2131990
Taşkın Elektronik	Merkez	Çorlu	282 6523156
Rem Elektronik	Merkez	Çorum	364 2131210
Fantasia Elektronik	Merkez	Denizli	258 3710404
Boran Bilgisayar Elektronik Ltd.Şti.	Merkez	Diyarbakır	412 2285334
Pehlivan Elektronik	Keşan	Edirne	284 7149299
Yeni Marmara	Merkez	Elazığ	424 2384282
Emre Elektronik	Hınıs	Erzurum	442 5113065
Kardeşler Elektronik	Yenişehir	Erzurum	442 3166491
Başarı Elektronik	Merkez	Eskişehir	222 2320058
Bilser Bilgisayar ve Telekomünikasyon.Ltd.Şti.	Merkez	Gaziantep	342 3237895
Giresun Elektronik	Merkez	Giresun	454 2124710
Yalçın Elektronik	Antakya	Hatay	326 2167140
Boran Elektronik	Mersin	İçel	324 2390882
Duru Bilgisayar	Avcılar	İstanbul	212 5094605
Çetin Elektronik	Çatalca	İstanbul	212 7871805
Şansel Elektronik San.Tic.Ltd.Şti	Gültepe	İstanbul	212 2801312

Aras Bilgi Teknolojileri	Merkez	İstanbul	212 5211167
Tayf Elektronik San.Tic.Ltd.Şti	Pendik	İstanbul	216 3901818
Bilgi-Sat Elektronik	S.Çiftliği	İstanbul	212 6677562
Uzay Elektronik	Sarıyer	İstanbul	212 2712303
Tuna Elektronik San.Tic.Ltd.Şti	Üsküdar	İstanbul	216 3344545
Hüner Elektronik	Aliağa	İzmir	232 6164321
Okumuş Elektronik	Balçova	İzmir	232 2779097
Fen Elektronik	Hatay	İzmir	232 2271390
Çağdaş Elektronik Ve Bilgisayar	Ödemiş	İzmir	232 5431793
Nur Elektronik	Selçuk	İzmir	232 8922156
Kütübü Elektronik	Tire	İzmir	232 5123075
Ümit Elektronik	Afşin	K.Maraş	344 5119650
Teknik Elektronik	Elbistan	K.Maraş	344 4151208
Mar-Sis Bilgisayar İletişim Elektrik.Elektronik San.Tic.Ltd.Şti	Merkez	K.Maraş	344 2243265
Gelişim Elektronik	Merkez	Kastamonu	366 2124225
Çağrı Elektronik	Merkez	Kayseri	352 2223032
Adaca Elektronik	Tomarza	Kayseri	352 6615156
Venüs Elektronik	Derince	Kocaeli	262 2336017
Anıt Elektronik	İzmit	Kocaeli	262 3219090
Divlip Elektronik	Kula	Manisa	236 8164949
Ar-Ge Elektronik	Salihli	Manisa	236 7145054
Demir Elektronik	Turgutlu	Manisa	236 3132552
Sefkom Bilgisayar San.Tic.Ltd.Şti	Merkez	Mardin	482 2131121
Sefa Elektronik San.Tic.Ltd.Şti	Bodrum	Muğla	252 3822200
Gamze Elektronik San.Tic.Ltd.Şti	Merkez	Osmaniye	328 8141557
Deniz Elektronik	Merkez	Rize	464 2172881
Koçer Elektronik	Çarşamba	Samsun	362 8334619
Özmen Elektronik	Merkez	Samsun	362 2337018
Alaska Bilgisayar Elektronik San.Tic.Ltd.Şti	Merkez	Sivas	346 2232700
Simge Bilgisayar Sistemleri	Merkez	Şırnak	486 2167312
İzmir Elektronik Sosyal Hizmetler Paz.San.Tic.Ltd.Şti	Merkez	Tekirdağ	282 2601010
Otkun Elektronik	Merkez	Trabzon	462 2302652
Bilişim Elektronik Servis Hizmetleri	Merkez	Tunceli	428 2123834
Polat Elektronik	Merkez	Urfa	414 2157078
Yamalı Elektronik	Merkez	Uşak	276 2274717
Ficom Bilgve Telekomünikasyon Hiz.Tic.Ve San.Tic.Ltd.Şti	Merkez	Van	432 2100214
Koçak Elektronik	Sarıkaya	Yozgat	354 7721369
Doğanses Elektronik	Çaycuma	Zonguldak	372 6151407



NİL YAŞAMELEKTROTEKNİK SAN. ve TİC. LTD. ŞTİ.

Perpa Ticaret Merkezi B Blok 9. Kat No:1363 Okmeydanı-İstanbul/TURKİYE

Tel: +90 212 221 95 25 Fax: +90 212 221 95 30

www.nilyasam.com
www.nemalmacihazi.com



EBAC LTD

Ketton Way Aycliffe Industrial Park Newton Aycliffe County Durham DL5 6SQ,

United Kingdom **General Tel:** +44 (0)1388 605061 www.ebac.com



Part No. DFL021